

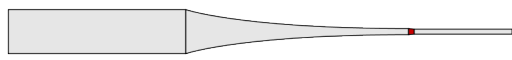
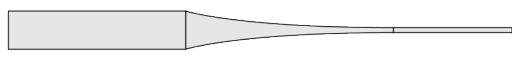





Vorschläge für STROFT GTM Fliegenvorfächer

Spitze: 0,14 mm / 5X

Länge: 340 cm

Bewertung Streckverhalten	Bewertung Scheuchwirkung	Vorfach Nr.	Vorfachskizzen Längen (cm) im Maßstab 1 : 50 Durchmesser (mm) gedehnt	Durchm. Keule mm	Länge Keule cm	Länge Spitze cm	Maßnahmen am Vorfach
1	7	Nr.28		0,56	120	70	Bei 250 cm kürzen (Schnurdurchmesser ca. 0,24 mm) 20 cm STROFT GTM 0,20 mm anknoten Vorfachring Nr.1 bei 270 cm anknoten 70 cm GTM/ABR 0,14 mm oder FC1 0,145 mm anknoten
2	6	Nr.27		0,54	140	70	20 cm STROFT GTM 0,45 mm an Keule vorknoten Dann bei 270 cm kürzen (Schnurstärke ca. 0,22 mm) Vorfachring Nr.1 bei 270 cm anknoten 70 cm GTM/ABR 0,14 mm oder FC1 0,145 mm anknoten
3	5	Nr.26		0,52	120	70	Bei 270 cm kürzen (Schnurstärke ca. 0,17 mm) Vorfachring Nr.1 bei 270 cm anknoten 70 cm GTM/ABR 0,14 mm oder FC1 0,145 mm anknoten
4	4	Nr.25		0,50	120	80	Vorfach auf 340 cm kürzen
5	3	Nr.25		0,50	110	90	Keule um 10 cm kürzen Dann Vorfach auf 340 cm kürzen
6	2	Nr.25		0,50	100	100	Keule um 20 cm kürzen Dann Vorfach auf 340 cm kürzen
7	1	Nr.25		0,50	90	110	Keule um 30 cm kürzen. Dann Vorfach auf 340 cm kürzen

Bewertung: 1 = eher vorteilhaft
7 = eher nachteilig

Die Vor- und Nachteile werden zusätzlich beeinflusst durch die „äußeren Verhältnisse“, nämlich:

- Das eigene werferische Können
- Die Windverhältnisse
- Das Wetter (sonnig klar - trübe bedeckt)
- Die Gewässerbeschaffenheit (klar - trübe) (reißender Bach – ruhiger See)
- Die Scheu des zu beangelnden Fisches.

Unsere Empfehlung für neutrale „äußere Verhältnisse“:

Wenn ein Vorfachring eingesetzt werden soll -> Blaue Zeile. (Vorfach Nr.26)
Wenn die Fliege direkt angebunden werden soll -> Rote Zeile. (Vorfach Nr.25)

Bitte beachten Sie bei allen Längenangaben die erforderlichen Zugaben für das Binden der Knoten!